


BIBLIOTECA "HNO. PABLO AGUSTÍN AGUILAR AGUILAR"

GUÍA PRÁCTICA

REGISTRO DE ACTIVIDAD EN PANTALLA
TÁCTIL



01



Ingresa tu número de matrícula y toca en la pantalla táctil la opción “buscar”


Paso #1 Ingresa tu matrícula o registra tu credencial en el lector óptico

Matrícula

Buscar

7	8	9	⌫
4	5	6	7
1	2	3	.
.	0	.	.






02

Paso #2 Confirma tu identidad

Alumno:
Matrícula: 1706002
Programa: Psicología
Semestre: 4U

Regresar Continuar

Verifica que sean tus datos (nombre, carrera, semestre), de ser afirmativo presiona “continuar”



03




Selecciona la materia por la que acudes a Biblioteca


Paso #3 Selecciona la(s) materia(s) de objeto de estudio en tu visita a la biblioteca

[Seleccionar todas](#) [Limpiar selección](#)

- Humanística IV. La persona y el compromiso con su ser trascendente
- Pensamiento crítico
- Desarrollo social y facultamiento
- Filosofía contemporánea y desarrollo del concepto del ser humano
- Métodos para la recolección de información psicológica
- Psicometría
- Desarrollo de grupos
- Psicopatología del adulto

[Continuar](#)





04

Paso #4 Selecciona las actividades que realizó en la biblioteca

Seleccionar todas Limpiar selección

- Préstamo externo
- Actividad de aprendizaje(estudio independiente)
- Búsqueda bibliográfica del acervo
- Lectura de sala
- Consulta de base de datos(biblioteca digital)
- Otro

Regresar Finalizar

Elige la actividad que realizaste dentro de la Biblioteca y toca la opción “finalizar”

¡Eso es todo!
¡Muchas gracias!

